


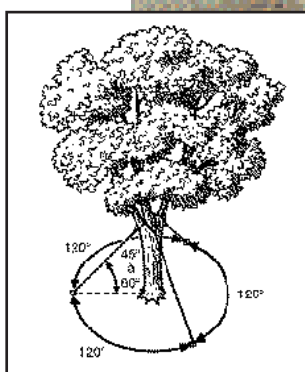
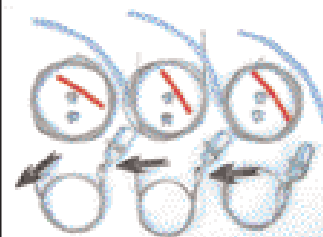


GRAPPIN-SOL®

Kit d'haubanage pour arbre entre 16/18 et 30/40 et jusqu'à 5 mètres de haut.



Kit complet
Rapide et économique
Simple d'installation



Composition du kit :

- 3 flèches GRAPPIN-SOL® 110x55x4 en acier trempé
- 3 câbles acier \varnothing 4 - longueur 4 mètres.
- 6 serre-câbles à étrier
- 3 tendeurs de "clôture" galvanisés
- 3 tubes de protection renforcée
- 3 protections visuelles

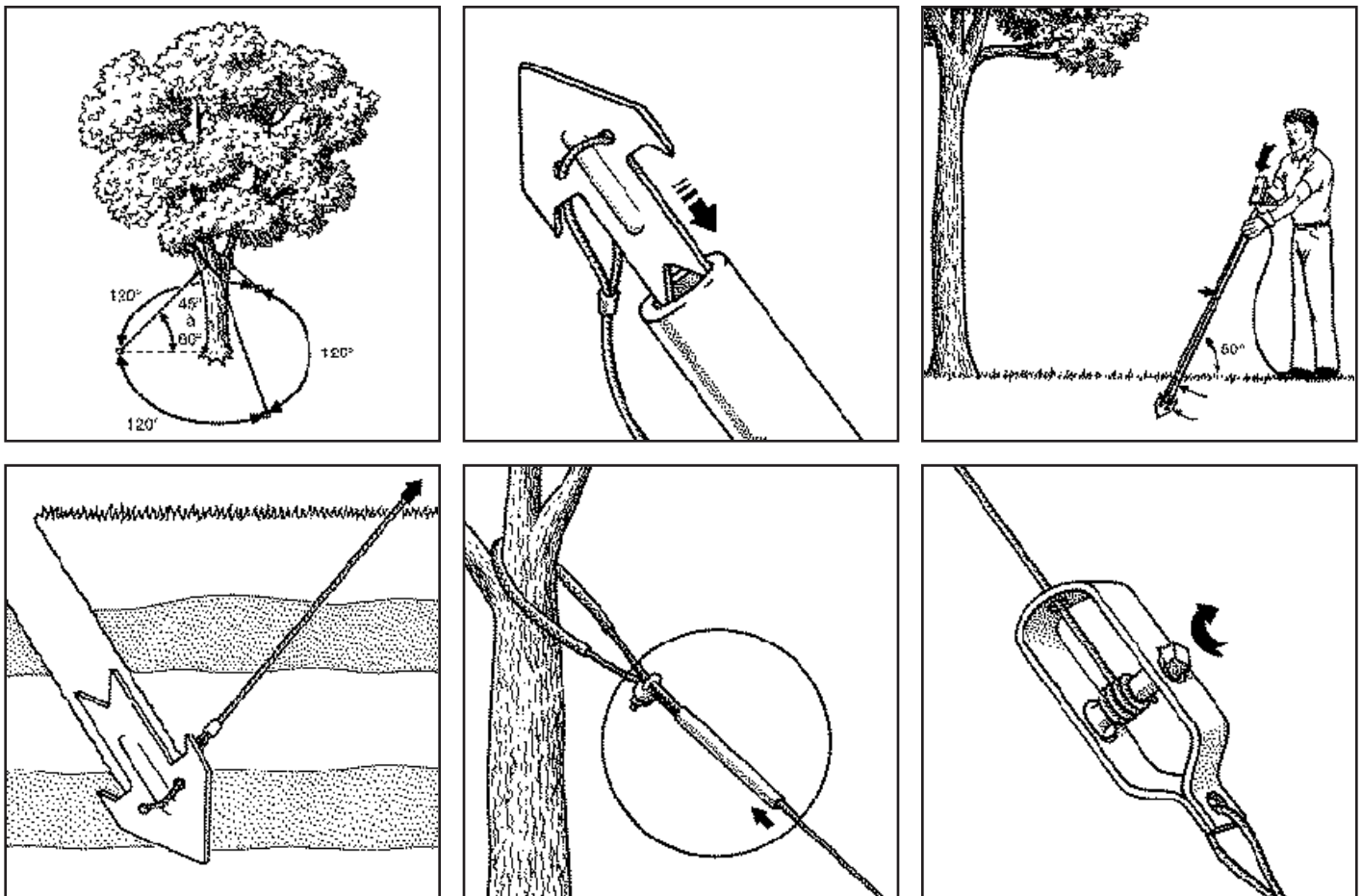
Outils pour la mise place :

Barre d'enfoncement, masse, pince coupante et clef plate de 8

Mode d'emploi :

Voir au verso

Réf. KH4



MODE D'EMPLOI

- 1 - Après avoir tracé sur le sol la position des 3 haubans (Figure 1), prenez les 3 câbles avec les flèches GRAPPIN-SOL®. Introduire la flèche GRAPPIN-SOL® dans la partie aplatie de la barre spéciale* (Figure 2), la maintenir dans cette position à l'aide du câble, puis l'enfoncer de biais (50°) de 80 cm environ dans le sol à l'endroit désiré (Figure 3). (Il est recommandé d'effectuer avant un trou avec une barre à mine dans un sol dur ou caillouteux). Retirer la barre libérant ainsi la flèche dans le sol, combler le trou d'empreinte, bien compacter la terre autour de GRAPPIN-SOL®. Terminer par effectuer une traction sur chaque ancrage en direction de sa position définitive (Figure 4).
- 2 - Avec les autres câbles fournis dans le kit, former avec chaque une boucle autour de l'arbre en enfilant la protection renforcée. Positionner les deux serre-câbles et les bloquer. Enfiler le tube signalétique rouge (Figure 5).
- 3 - Introduire l'autre extrémité du câble dans le tendeur de clôture galvanisé, couper le surplus et terminer l'opération en effectuant sur chaque hauban une tension bien répartie (Figure 6).

* Barre non fournie dans le kit

ATTENTION : RISQUE DE BLESSURE GRAVE

La barre, la câble et la flèche GRAPPIN-SOL® sont en matériau conducteur, il est donc impératif de s'assurer avant l'enfoncement de celle-ci dans le sol qu'aucun élément ne risque d'être endommagé (câble électrique, câble téléphonique, tuyau d'eau, etc...)